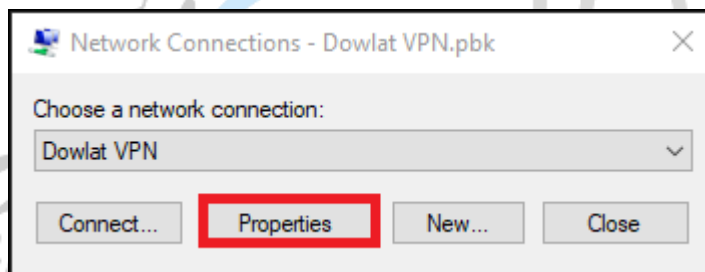




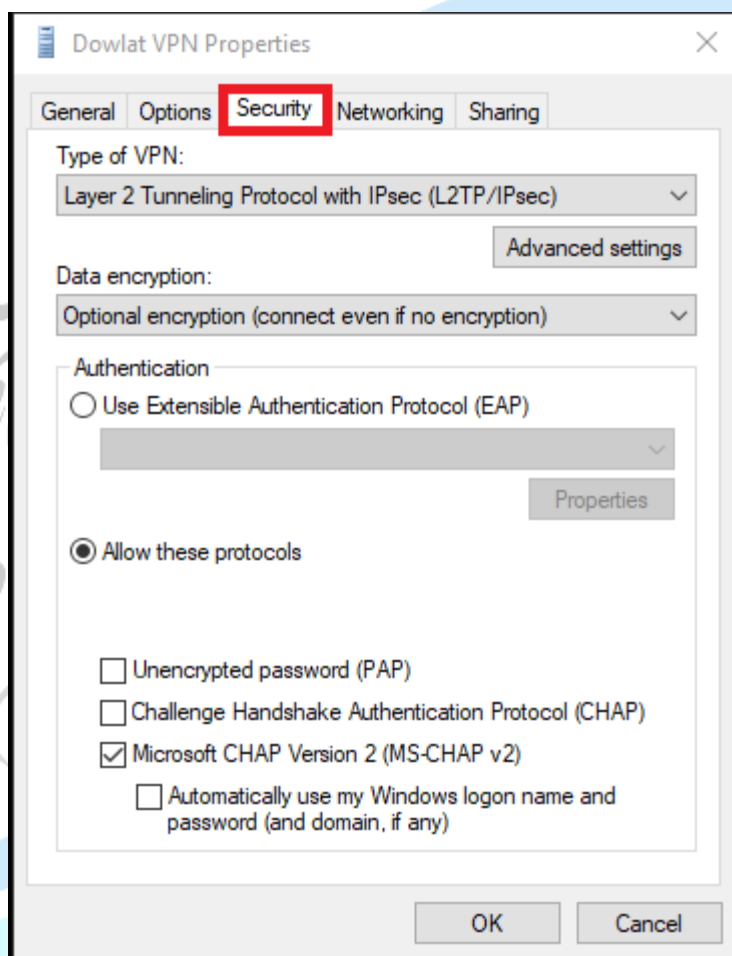
مستند راهنمای استفاده از vpn سامانه مکاتبات اداری

ابتدا میبایست در پنل پیشخوان، پایگاه دانش بخش مکاتبات اداری وارد شوید و لینک دانلود vpn و فایل آموزش در این بخش فراهم میباشد.

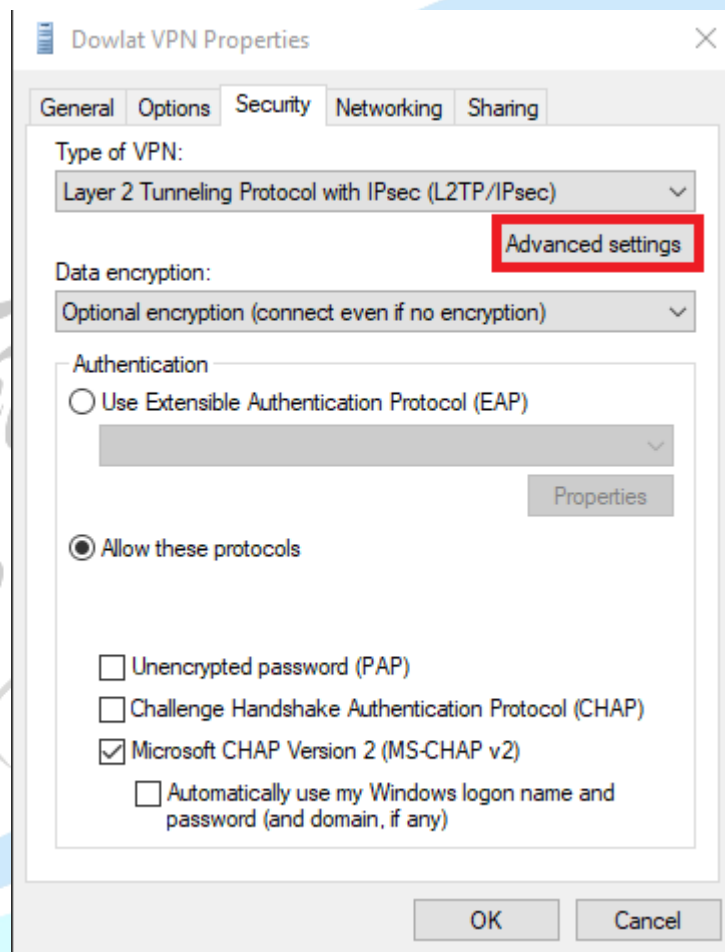
جهت تنظیمات vpn، بر روی vpn مربوطه کلیک کرده بر روی تب Properties کلیک کرده



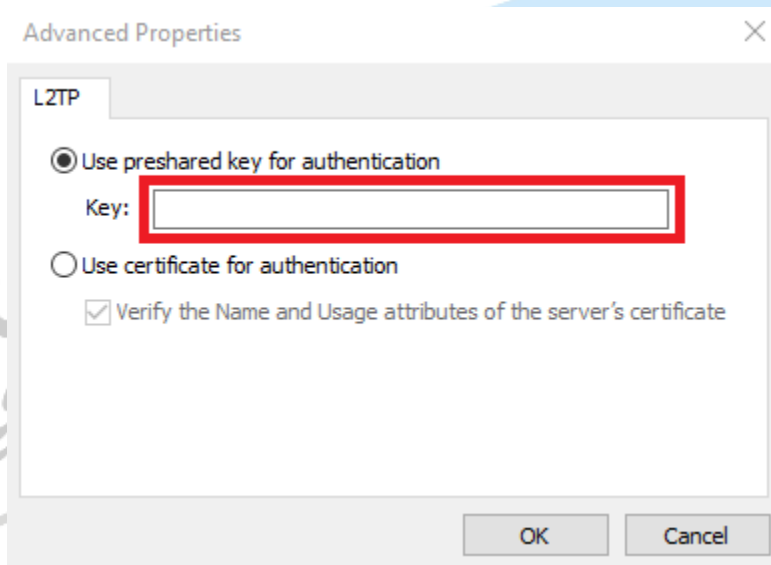
پنجره ای باز شده و بر روی تب Security کلیک نمائید.



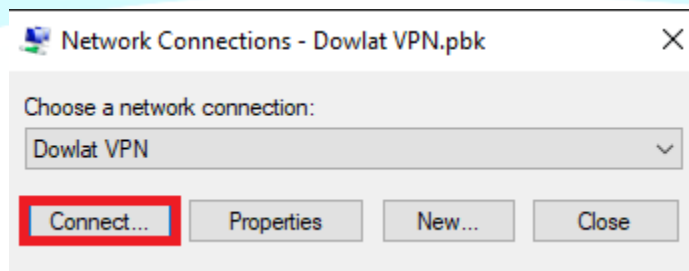
در ادامه بر روی Advanced settings کلیک کنید



در این قسمت میبایست **preshared key** ارسال شده را وارد نمائید.



بر روی **ok** کلیک کنید تا تنظیمات انجام شده در سیستم ذخیره گردد. پس از انجام تنظیمات گفته شده میتوان از **vpn** استفاده نمائید. بر روی **Connect** کلیک کرده



اطلاعات مربوط به User name ، Password ارسال شده را وارد نمایید.



بر روی Connect کلیک کنید و vpn متصل میگردد.

توجه فرمائید اطلاعات از طریق واحد شبکه برای مسئول دفتر از طریق پیامک ارسال میگردد.